



ZIELONA
ŁAWECZKA


Instrukcja zmiany i odzyskiwania hasła



Skąd wziąć hasło do logowania?

Hasło do logowania wysłaliśmy na adres e-mail podany podczas rejestracji. Możesz je znaleźć w miejscu wskazanym na grafice.

Twoim loginem jest adres e-mail podany podczas rejestracji.



Twój login to

Aby zarządzać swoimi danymi zaloguj się na swoje nowe konto (hasło:) pod adresem

Tu znajdziesz Twoje hasło.

**Jeśli na Twoją skrzynkę nie dotarł mail, zgłoś to mailowo do biura projektu:
laweczka@fundacjabos.pl**



Co znajdziesz w instrukcji?

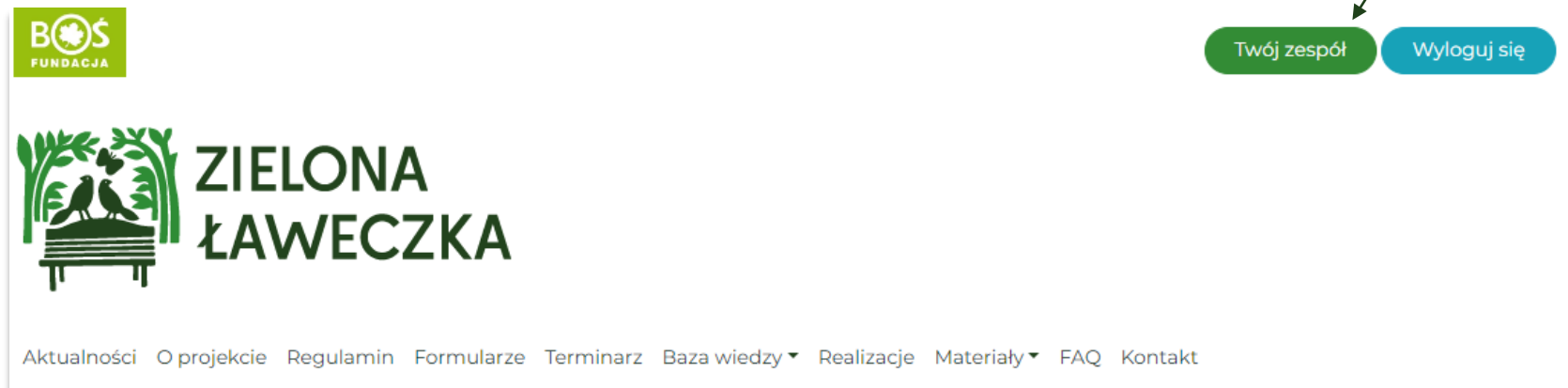
Chcesz zmienić hasło? Spójrz na slajdy 3–7

Nie pamiętasz hasła? Spójrz na slajdy 8–14



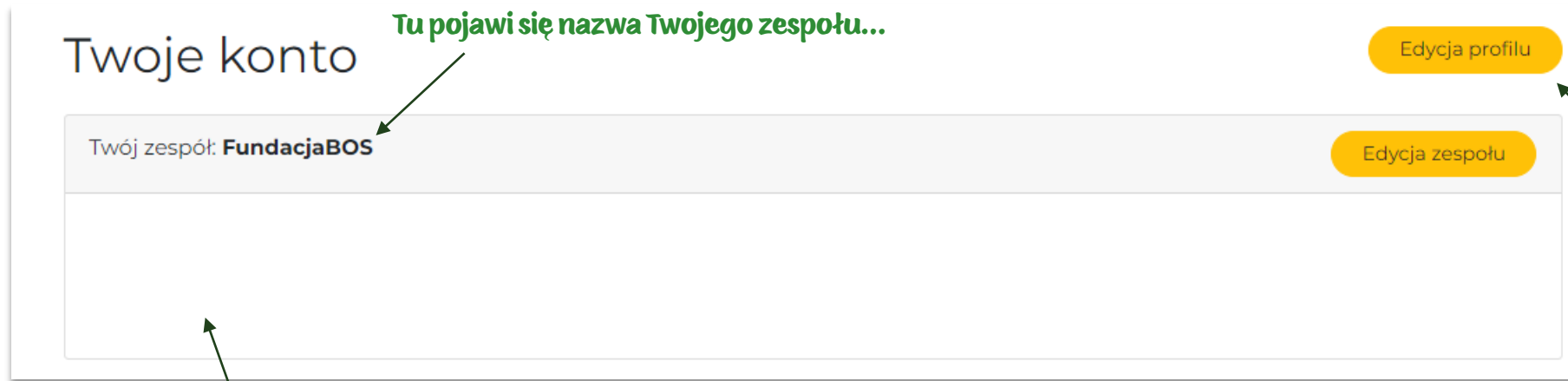
Zmiana hasła – krok 1

Po zalogowaniu wybierz przycisk „Twój zespół”.



Zmiana hasła – krok 2

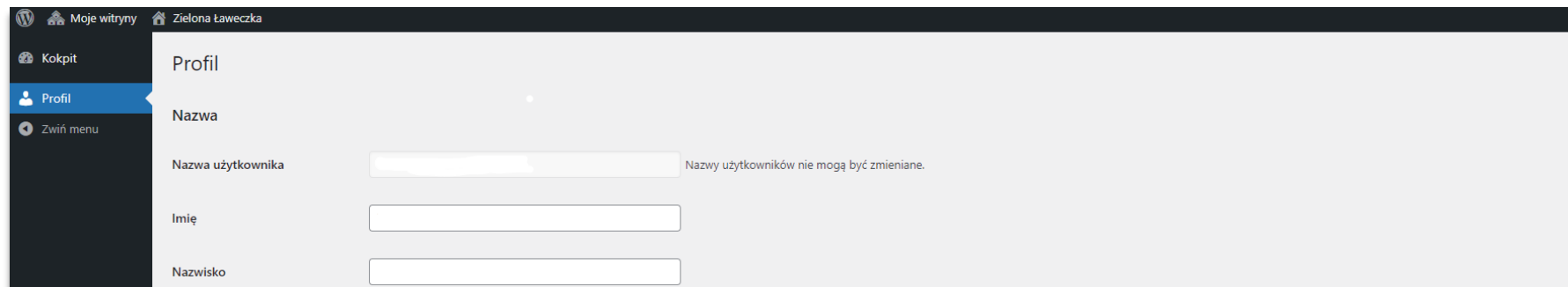
Wybierz przycisk „Edycja profilu”.



A tu jego dane kontaktowe



Zmiana hasła - krok 3



Moje witryny Zielona Ławeczka

Kokpit

Profil

Zwiń menu

Profil

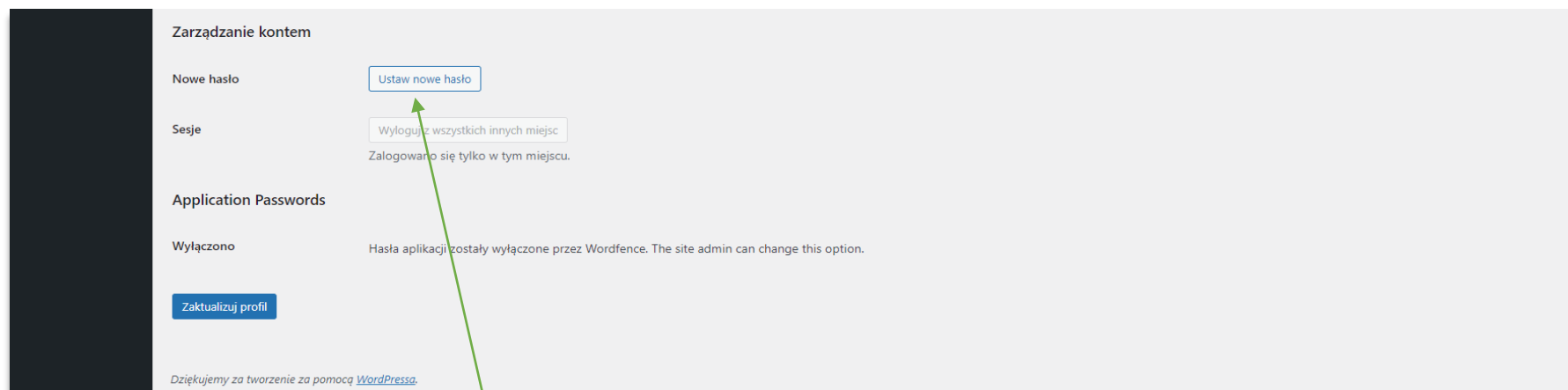
Nazwa

Nazwa użytkownika Nazwy użytkowników nie mogą być zmieniane.

Imię

Nazwisko

Przewiń stronę na sam dół



Zarządzanie kontem

Nowe hasło

Sesje
 Zalogowano się tylko w tym miejscu.

Application Passwords

Wyłączone
 Hasła aplikacji zostały wyłączone przez Wordfence. The site admin can change this option.

Dziękujemy za tworzenie za pomocą [WordPressa](#).

Wybierz przycisk „Ustaw nowe hasło”.



Zmiana hasła - krok 4

Zarządzanie kontem

Nowe hasło

Ustaw nowe hasło

#R12iirYLqah&1y!PxuWjI3

Ukryj Anuluj

Silne

Sesje

Wyloguj z wszystkich innych miejsc

Zalogowano się tylko w tym miejscu.

Application Passwords

Wyłączono

Hasła aplikacji zostały wyłączone przez Wordfence. The site admin can change this option.

Zaktualizuj profil

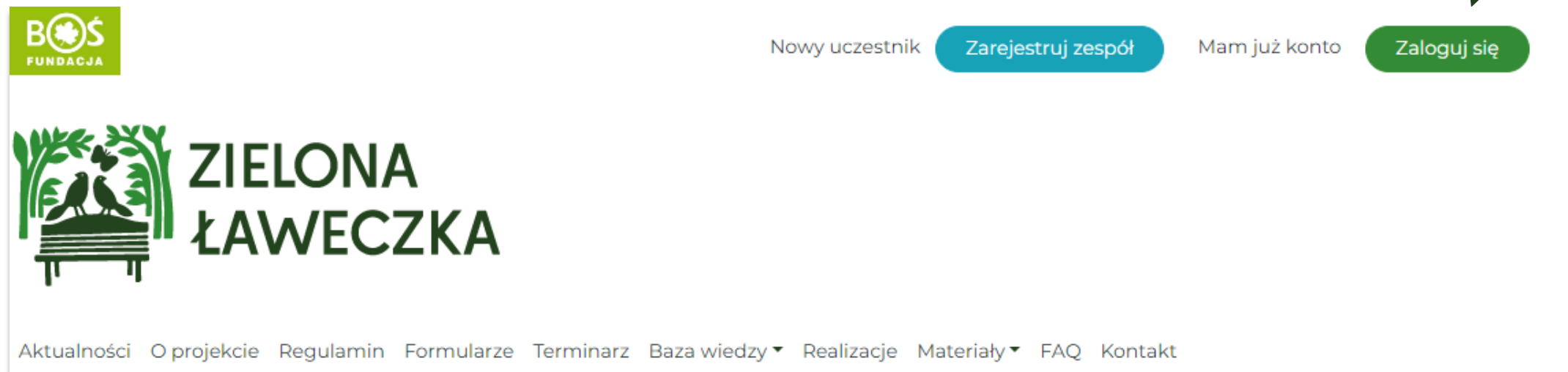
System sam zaproponuje bezpieczne hasło. Możesz tu wpisać również swoją propozycję hasła.

Następnie wybierz przycisk „Zaktualizuj profil” i zaloguj się ponownie, już z wykorzystaniem nowego hasła.



Odzyskanie hasła- krok 1

Po wejściu na stronę główną wybierz przycisk „Zaloguj się”.



Odzyskanie hasła- krok 2

Po ukazaniu się okna logowania wybierz opcję „Odzyskiwanie hasła”.

Logowanie do serwisu
Zielona Ławeczka

Adres e-mail

Hasło

Zapamiętaj mnie

[Zaloguj się](#)

[Odzyskiwanie hasła](#)

[← Przejdź do Zielona Ławeczka](#)



Odzyskanie hasła- krok 3

Wpisz adres e-mail podany podczas rejestracji i wybierz przycisk „Zdobądź nowe hasło”.

Tu wpisz adres e-mail podany podczas rejestracji

Logowanie do serwisu
Zielona Ławeczka

Adres e-mail

Zdobądź nowe hasło

Zaloguj się

← Przejdź do Zielona Ławeczka



Odzyskanie hasła- krok 4

Pojawi się kolejne okienko informacyjne. Sprawdź maila wskazanego w rejestracji.

Logowanie do serwisu
Zielona Ławeczka

Sprawdź wiadomość e-mail z linkiem potwierdzającym, a następnie odwiedź [stronę logowania](#).

← [Przejdź do Zielona Ławeczka](#)



Odzyskanie hasła- krok 5

Na skrzynce mailowej znajdziesz mail na wzór poniższego. Jeśli wiadomość nie dotarła, prosimy o kontakt z biurem konkursu. Warto sprawdzić również folder ze spamem.

Dzień dobry,

Na stronie konkursu Zielona Ławeczka poproszono o zmianę hasła.

E-mail (bądź nazwa) użytkownika:

← W tym miejscu znajduje się Twój adres e- mail.

Jeśli to pomyłka po prostu zignoruj tę wiadomość i nic się nie stanie.

Aby zresetować hasło, przejdź tutaj:

← Kliknij w link znajdujący się w tym miejscu

Pozdrawiamy
Zespół Fundacji BOŚ




Odzyskanie hasła- krok 6

We wskazanym oknie wpisz wybrane hasło. Zastosuj się do podanych wskazówek. Możesz również skorzystać z opcji „Generuj hasło”, która tworzy hasło automatycznie. Następnie wybierz przycisk „Zapisz hasło”

Logowanie do konkursu
Zielona Ławeczka

Nowe hasło

S(@ndMilf7YTD3l3 

Silne

Rada: hasło powinno zawierać przynajmniej dwanaście znaków. Aby było silniejsze, użyj małych i wielkich liter, cyfr oraz znaków takich jak: ! " ? \$ % ^ &).

Generuj hasło

Zapisz hasło

Zaloguj się

← Przejdź do Zielona Ławeczka

Tu wpisz swoje nowe hasło

System sam oceni czy jest ono wystarczająco silne

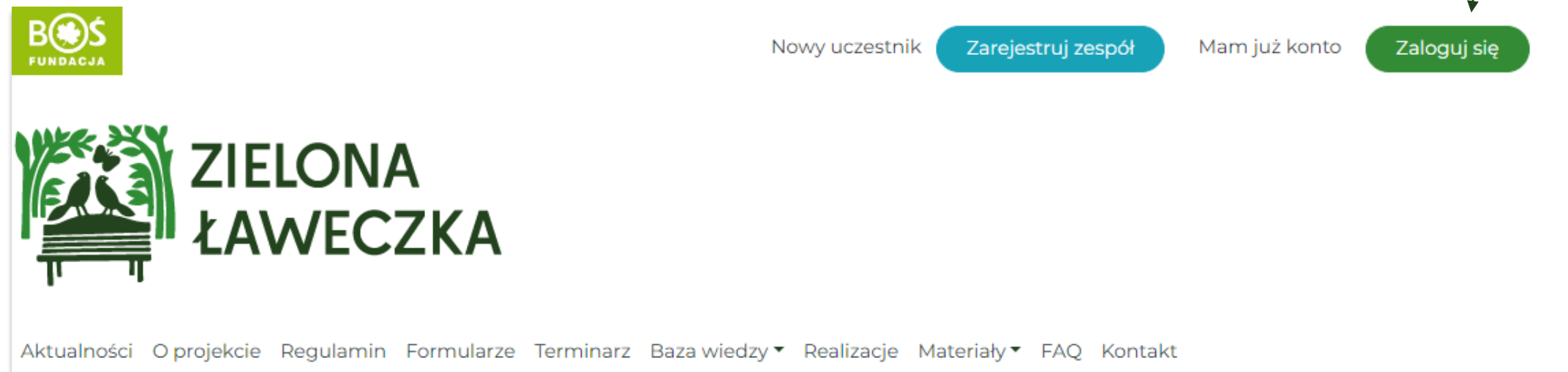
Automatyczne generowanie hasła

Zapisanie operacji




Odzyskanie hasła- krok 7

Możesz zalogować się za pomocą nowego hasła 😊



BOŚ FUNDACJA

Nowy uczestnik [Zarejestruj zespół](#) Mam już konto [Zaloguj się](#)

 ZIELONA ŁAWECZKA

[Aktualności](#) [O projekcie](#) [Regulamin](#) [Formularze](#) [Terminarz](#) [Baza wiedzy](#) [Realizacje](#) [Materiały](#) [FAQ](#) [Kontakt](#)



**W razie pytań bądź problemów
zapraszamy do kontaktu pod adresem
laweczka@fundacjabos.pl**

